


1. Połącz w pary rysunki i ich opisy.



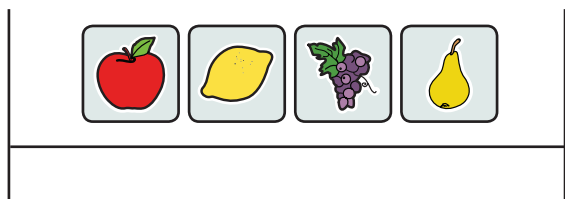
Dwa żółte owoce leżą obok siebie.  
Winogrona leżą pomiędzy jabłkiem  
i gruszką, a cytryna na lewo od  
gruszki.



Z brzegów leżą jabłko i gruszka,  
a między nimi cytryna i kiść  
winogron. Cytryna leży na prawo  
od jabłka i na lewo od winogron.




Z lewej strony leży gruszka,  
z prawej brzoskwinia, a w środku  
śliwka i jabłko. Śliwka leży pomiędzy  
gruszką a jabłkiem.



Jabłko leży obok gruszki. Winogrona  
leżą pomiędzy gruszką i brzoskwinią.  
Gruszka leży na prawo od jabłka.

2. Opisz w podobny sposób ten rysunek.




.....

.....

.....

.....

1. Przyjrzyj się uważnie, jak na tej półce ułożone są owoce.



a) Przeczytaj te cztery opisy. Tylko jeden z nich nie opisuje tej półki. Zaznacz go.

Z brzegów leżą gruszka i kiść winogron, a w środku jabłko i śliwka. Śliwka leży pomiędzy gruszką i jabłkiem, a jabłko pomiędzy śliwką i winogronami. Gruszka leży na lewo od śliwki.

Z lewej strony leży gruszka, a z prawej winogrona. Na lewo od winogron leży jabłko, a na lewo od jabłka leży gruszka. Śliwka leży pomiędzy gruszką i jabłkiem.

Z brzegów leżą gruszka i kiść winogron, a w środku śliwka i jabłko. Śliwka leży na prawo od jabłka, a jabłko na prawo od gruszki. Gruszka leży na lewo od winogron.

Z lewej strony leży gruszka, a z prawej winogrona. Śliwka leży na lewo od jabłka oraz na prawo od gruszki. Winogrona nie leżą obok śliwki, a jabłko nie leży obok gruszki.

b) Wyjaśnij, co w zaznaczonym opisie nie pasuje do rysunku.

.....

.....

.....

c) Zmień ten opis tak, aby i on pasował do rysunku.

.....

.....

.....

.....

.....

.....


.....

.....

1. Połącz w pary rysunki i ich opisy.




Z brzegów leżą jabłko i brzoskwinia, a pomiędzy nimi gruszka i kiść winogron. Gruszka leży na lewo od jabłka i na prawo od winogron.



Z brzegów leżą jabłko i brzoskwinia, a pomiędzy nimi gruszka i kiść winogron. Gruszka leży na prawo od jabłka i na lewo od winogron.



Z brzegów leżą jabłko i brzoskwinia, a pomiędzy nimi gruszka i kiść winogron. Gruszka leży pomiędzy brzoskwinia i winogronami, na prawo od brzoskwini.



Z brzegów leżą jabłko i brzoskwinia, a pomiędzy nimi gruszka i kiść winogron. Gruszka leży na prawo od winogron i nie leży obok jabłka.

2. Opisz w podobny sposób ten rysunek.



.....

.....

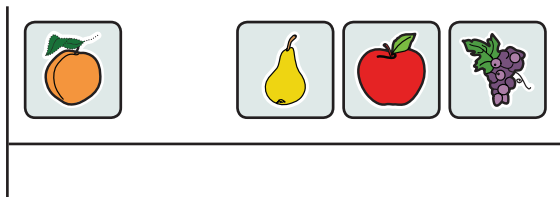
.....

.....


1. Z każdej półki spadł jeden owoc, ale i tak można je połączyć w pary z ich opisami.  
Zrób to.




Winogrona leżą między brzoskwinia i gruszką. Gruszka, natomiast, leży pomiędzy winogronami. Z lewej strony leży brzoskwinia. Ostatnim owocem jest czerwone jabłko.




Z brzegów leżą jabłko i gruszka, a w środku druga gruszka, która leży na prawo od winogron i jabłka. Pomiedzy gruszkami leży brzoskwinia.



Jabłko leży pomiędzy dwiema brzoskwiniami, a gruszka pomiędzy brzoskwinia i winogronami. Winogrona leżą na prawo od obu brzoskwiń.



Dwie gruszki leżą obok siebie. Na lewo od nich jest czerwone, duże jabłko, a na prawo winogrona i brzoskwinia, która leży na prawo od winogron.



W środku leży gruszka, na lewo od niej znajduje się kiść winogron oraz brzoskwinia, a na prawo druga kiść winogron i jabłko. Jabłko leży obok gruszki.

2. Dorysuj albo dopisz na półkach, jakie owoce z nich spadły.