

Oto bilet lotniczy kupiony przez internet. Przeczytaj uważnie wszystkie informacje, które są w nim zawarte i odpowiedz na pytania.

		CENTRUM REZERWACJI Pn. - Pt. 8:00 - 20:00 Sb. 10:00 - 17:00		
Numer rezerwacji: 4P3E4J Szanowna Pani Małgorzata Nowak,				
Szczegóły lotu				
➔ Warszawa - Szczecin Czas podróży: 1h 30m				
LOT Lot	06:45 Y	Warszawa (F. Chopin) Polska Sobota, 27. Listopad 2010	Terminal A	Numer lotu LO3931
	08:15 F	Szczecin(Goleniów) Polska Sobota 27, Listopad 2010		Samolot Aertalia ATR Alians Star Alliance
✈ Szczecin - Warszawa Czas podróży: 1h 20m				
LOT Lot	20:35 Y	Szczecin (Goleniów) Polska Niedziela, 28. Listopad 2010	Terminal A	Numer lotu LO3936
	21:55 F	Warszawa(F. Chopin) Polska Niedziela 28, Listopad 2010		Samolot Aertalia ATR Alians Star Alliance

1. Na jaką trasę przelotu został wykupiony ten bilet?

.....

2. Jak długo trwała podróż w obie strony?

.....




3. Jak długo pasażerka przebywała poza Warszawą?

.....





4. Jak długo jest otwarte centrum rezerwacji w soboty?

.....

Oto bilet lotniczy kupiony przez internet. Przeczytaj uważnie wszystkie informacje, które są w nim zawarte.

		CENTRUM REZERWACJI Pn. - Pt. 8:00 - 20:00 Sb. 10:00 - 17:00																											
Numer rezerwacji: 4P3E4J Szanowna Pani Małgorzata Nowak,																													
Szczegóły lotu																													
 Warszawa - Szczecin Czas podróży: 1h 30m																													
 Lot	06:45 Y	Warszawa (F. Chopin) Polska Sobota, 27. Listopad 2010	Terminal A	Numer lotu: LO3931																									
	08:15 F	Szczecin(Goleniów) Polska Sobota 27. Listopad 2010		Samolot: Aeritalia ATR Alians: Star Alliance																									
<table border="1" style="width: 100%; height: 100%; border-collapse: collapse;"> <tr><td style="width: 15%;"></td><td style="width: 15%;"></td><td style="width: 40%;"></td><td style="width: 15%;"></td><td style="width: 15%;"></td></tr> <tr><td></td><td></td><td></td><td></td><td></td></tr> <tr><td></td><td></td><td></td><td></td><td></td></tr> <tr><td></td><td></td><td></td><td></td><td></td></tr> <tr><td></td><td></td><td></td><td></td><td></td></tr> </table>																													

- Oto początek podróży pewnego pasażera. Zaplanuj dalszą trasę jego lotu i zaprojektuj odpowiednie bilety. Ułóż i zapisz na osobnej kartce opowiadanie na ten temat, które przedstawiś koledze lub koleżance.
- Zaprojektuj kilka piktogramów, które można umieścić na bilecie lotniczym, aby ułatwić pasażerowi odczytanie i zapamiętanie ważnych informacji. Podpisz je, wyjaśniając ich znaczenie.



.....

.....

.....

.....

.....